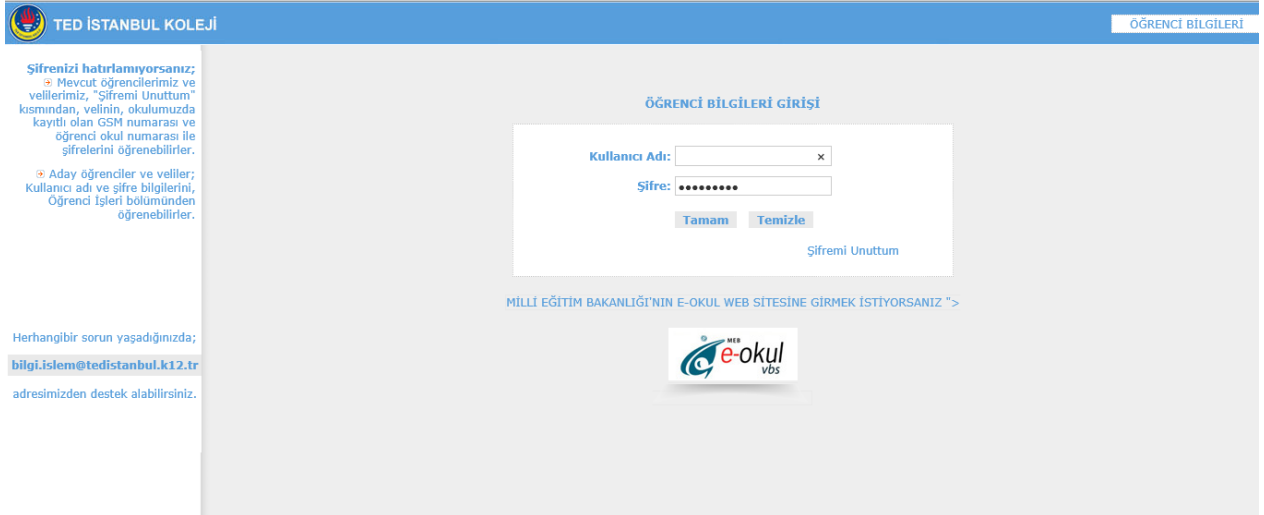
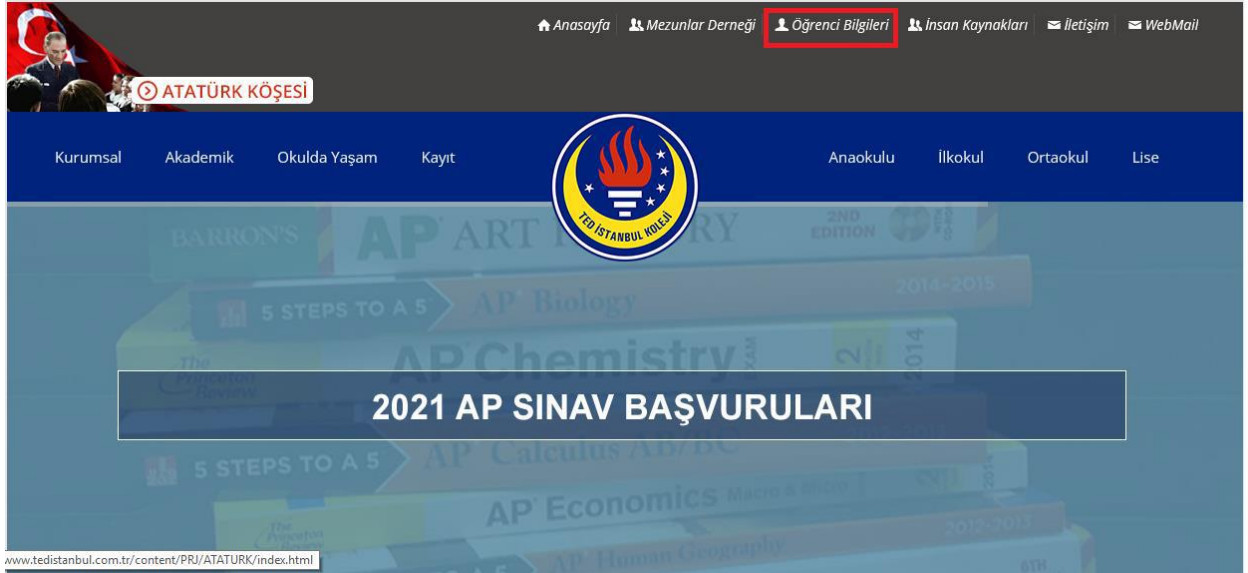


INFORMATION ABOUT THE PARENT-TEACHER CONFERENCE ONLINE APPOINTMENT SYSTEM

By using the Online Appointment System, you can make an appointment with the teachers of your student by selecting the most convenient time for you.

- To do this, you should sign in to the Student Info section on the school website with your username and password.



- You can sign in to the Parent-Teacher Conference Online Appointment System by clicking the Online Appointment System button on the Student Info page.

The screenshot shows the home page of TED İSTANBUL KOLEJİ. The header includes the school logo, name, and a navigation bar with buttons for Veli Bilgileri, Online Randevu (highlighted in red), Karne Ders Notları, Ders ve Öğretmen Listesi, Yemek Menüsü, and Akademik Takvim. Below the navigation bar, there is a section for DUYURULAR (Announcements) with links to UZAKTAN ÖĞRETİM PROGRAMLARI and COVID-19 DUYURULARI. On the left side, there is a profile section with fields for Numara, Ad, Soyad, Okul, and Sınıf/Şube.

- You will be able to see your student's teachers and their weekly schedule as well as your past appointments.

The screenshot shows the welcome page of the Online Randevu Sistemimize. The header includes the text "Sayın Öğretmen-Veli Görüşmesi, Online Randevu Sistemimize hoşgeldiniz." and a question mark icon. Below the header, there is a message: "Online Randevu Sistemimiz ile öğrencinizin dersine giren tüm öğretmenlerinden, kendiniz için en uygun saati seçerek hemen randevu alabilirsiniz. Seçmiş olduğunuz öğretmenler için en erken 3 gün sonrasına randevu talep edebileceksiniz." and a button labeled "RANDEVULARIM".

ÖĞRETMENLER			Seçilen Öğretmen: -					
Adı	Soyadı	Branşı	Bu Hafta			Sonraki Hafta		
		Fen Bilimleri		Pazartesi	Salı	Çarşamba	Perşembe	Cuma
		Sosyal Bilimler						
		Fen Bilimleri						
		Türkçe						
		Türkçe						
		Sosyal Bilimler						
		Matematik						
		Fen Bilimleri						

Boş saatlerini görmek istediğiniz öğretmeni seçiniz.

- (*) Velinin, bu saatte başka bir toplantısı olduğunu gösterir.
- (T) Velinin, seçilen öğretmen ile toplantısı olan saati gösterir.

- Select the teacher you would like to see.

(You may need to wait for a short time while the system is connecting to the schedule of the teacher you selected.)

Seilen Öğretmen: (Sosyal Bilimler öğretmeni)

[Bu Hafta](#)

[Sonraki Hafta](#)

	Pazartesi	Salı	Çarşamba	Perşembe	Cuma
1		08:25-08:45			
2		08:45-09:05			

- Select a convenient time from the teacher's schedule to make an appointment.

Seilen Öğretmen: (Sosyal Bilimler öğretmeni)

[Bu Hafta](#)

[Sonraki Hafta](#)

	Pazartesi	Salı	Çarşamba	Perşembe	Cuma
1		08:25-08:45			
2		08:45-09:05			
3		09:12-09:32		09:12-09:32	
4	09:53-10:13	09:32-09:52		09:32-09:52	09:22-09:42
5	10:16-10:36		09:59-10:19	09:59-10:19	09:49-10:09
6	10:36-10:56		10:19-10:39	10:19-10:39	10:09-10:29

You will see a form to be approved. The form will include the name of the teacher you selected and the date and time of the parent-teacher conference you request.

Randevu Onay

H. G.

adına randevu alınacaktır.

28.09.2022 Çarşamba günü saat, **09:25-09:40** arasında, Sınıf öğretmeni, B. için randevu isteğini, onaylamak istiyor musunuz?

Görüşme Şekli:

☒ Yüzyüze ☐ Online

Seçtiğiniz görüşme şekli yüzyüze ise belirtilen tarih ve saatte okulda görüşme yapılacaktır. Online görüşme seçtiyseniz, görüşme linkleriniz sistemimizde kayıtlı olan adresinize gönderilecektir.

☐ Yabancı öğretmenler ile görüşme yaparken tercüman istiyorum.

KVKK ve ilgili mevzuatlar gereği öğretmen veli görüşmelerinde ses ve görüntü kaydı alınması yasaktır. Aksi davranış cezai müeyyidelere tabi olup, suç teşkil eder.

[Geri](#)

[Onayla](#)

- If you will have a conference with a foreign teacher and need translation help, tick the related box and click confirm. Thus, a translator will be ready to help you during the conference.

öğretmeni, F*** D**** için randevu isteğini, onaylamak istiyor musunuz?

☐ Yabancı öğretmenler ile görüşme yaparken tercüman istiyorum.

Geri Onayla

- When you confirm the above-mentioned form, the date and time you selected on the teacher's schedule will be reserved for you and the teacher will automatically be notified of the appointment. The reserved time will be highlighted in yellow as shown below.

	Pazartesi	Salı	Çarşamba	Perşembe	Cuma
1				08:25-08:45	
2		T 08:45-09:05	08:45-09:05	08:45-09:05	
3			09:12-09:32	09:12-09:32	
4			09:32-09:52	09:32-09:52	

IMPORTANT: The program will ensure that your appointments do not overlap.

If your appointments overlap even though the teacher's schedule is convenient, your request for appointment will not be accepted. In that case, you will see an image like shown below.

	Pazartesi	Salı	Çarşamba	Perşembe	Cuma
1	08:50-09:10	08:25-08:45	08:25-08:45	08:25-08:45	
2	09:10-09:30	* 08:45-09:05	08:45-09:05	08:45-09:05	
3					09:02-09:22
4					09:22-09:42

IMPORTANT:

- ❖ You can see all of your appointments by clicking "MY APPOINTMENTS" button.

Sayın ,

Öğretmen-Veli Görüşmesi, Online Randevu Sistemimize hoşgeldiniz.

Online Randevu Sistemimiz ile öğrencinizin dersine giren tüm öğretmenlerinden, kendiniz için en uygun saati seçerek hemen randevu alabilirsiniz.

Seçmiş olduğunuz öğretmenler için en erken 3 gün sonrasına randevu talep edebilirsiniz.

RANDEVULARIM

ÖĞRETMENLER

Seçilen Öğretmen: -

Adı	Soyadı	Branşı

[Bu Hafta](#) [Sonraki Hafta](#)

- ❖ Your appointments will be chronologically listed in My Appointments section beginning from the most recent one.

RANDEVULARIM

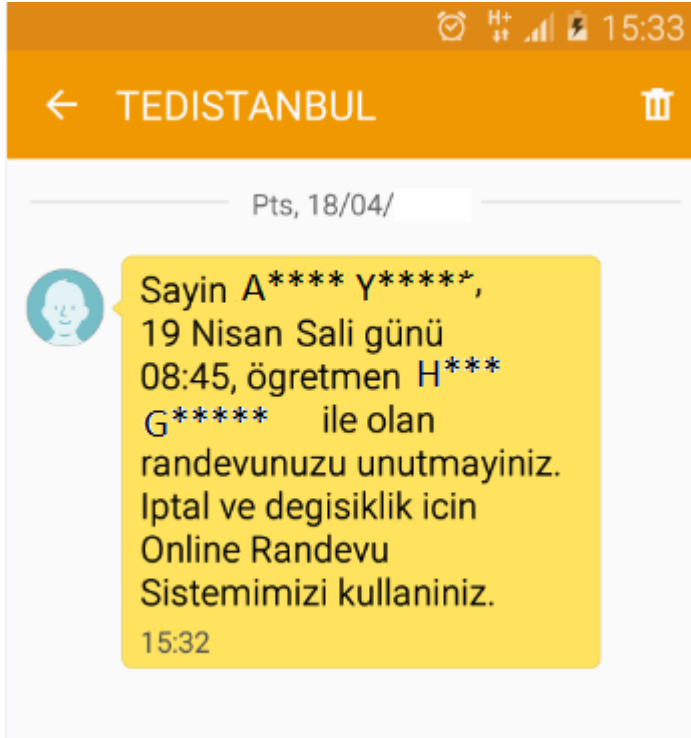
Tarih	Saat Aralığı	Öğretmenin Adı Soyadı	Öğretmenin Branşı	İptal
19.Nisan	08:45-09:05	H***** G*****	Bilişim Teknolojileri	

Henüz gerçekleşmeyen randevularınızı iptal etmek için, kaydın yer aldığı satırdaki İptal butonuna basabilirsiniz.

- ❖ You can cancel your appointments that have not taken place yet by clicking the button.
- ❖ The system allows you to make maximum one appointment with the same teacher in each semester. So, it is of great importance that you cancel your appointments if you will not be able to attend so you do not waste your conference chance.



- ❖ A reminder message will be sent to your mobile phone one day before the appointment date.



On the meeting day, the Google Meet link will be emailed to your “parent e-mail address” by the teacher whom you will talk to.

You can contact us from bilgi.islem@tedistanbul.k12.tr for any issues about the Online Appointment System.